

LiberoLight Piano a induzione, monozona, 3500W

ARTICOLO N° _____

MODELLO N° _____

NOME _____

SIS # _____

AIA # _____



602405 (E4HDEEOS)

Piano a induzione,
monozona, 3500 W

Descrizione

Articolo N° _____

Piano a induzione monofase plug-in. Superficie di cottura in vetroceramica sigillata ad alta resistenza, spessore 4 mm. Pannello di controllo touch remoto in vetro e display LED digitale. Potenza in watt o impostazione della temperatura. Timer e funzione mantenimento per raggiungere rapidamente la massima potenza. Avviso della superficie calda per prevenire eventuali incidenti. Rilevamento automatico di presenza pentola. Adatta a pentole e padelle con diametro da 120 mm a 210 mm. Grado di protezione all'acqua IP23. Cavo e spina inclusi. Filtri aria lavabili in lavastoviglie.

Caratteristiche e benefici

- Rilevamento automatico di presenza pentola.
- Adatto per pentole e padelle con diametro del fondo da 120 mm a 210 mm.
- Pannello di controllo in vetro con schermo touch intuitivo e per una facile pulizia.
- Display digitale con indicatori a LED per una migliore visibilità.
- È possibile impostare sia la potenza che la temperatura, passando facilmente da una modalità all'altra.
- Impostazione della potenza da 50 a 3500W.
- Impostazione della temperatura da 30°C a 250°C.
- Tramite la funzione timer è possibile impostare il tempo di cottura, spegnendo automaticamente la zona allo scadere del tempo impostato.
- Funzione turbo per raggiungere rapidamente la massima potenza.
- La sicurezza prima di tutto: visualizzazione di un messaggio quando il piano di cottura è ancora caldo per evitare scottature.
- Autodiagnosi: in caso di malfunzionamento viene visualizzato un codice di errore (Erxx).
- Funzione plug in progettata per installazioni su tavolo o qualsiasi altro appoggio.

Costruzione

- Indice di protezione IP23
- Filtri dell'aria a induzione facili da rimuovere per una pulizia di circa una volta a settimana. Lavabili in lavastoviglie.
- Cavo e spina inclusi.
- Superficie di cottura in vetroceramica molto resistente e robusta, spessore 4 mm.

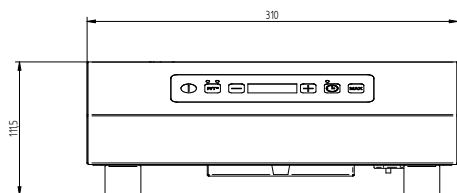
Sostenibilità



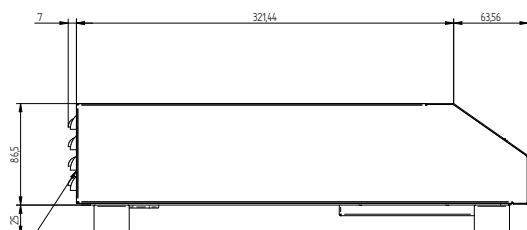
- Questo modello è conforme all'ordinanza Svizzera sull'efficienza energetica (730.02)
- Rapido trasferimento del calore direttamente alla pentola, nessun calore viene disperso nell'ambiente.

Approvazione: _____

Fronte

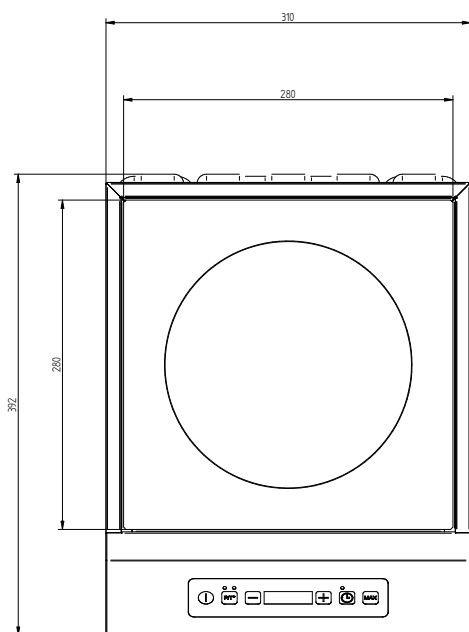


Lato



EI = Connessione elettrica
 EO = Presea elettrica

Alto


Elettrico

Tensione di alimentazione:	220-240 V/1N ph/50/60 Hz
Watt totali:	3.5 kW
Tipo di spina:	CE-SCHUKO
Alimentazione minima Ampere:	16A

Informazioni chiave

Dimensioni esterne, larghezza:	310 mm
Dimensioni esterne, profondità:	392 mm
Dimensioni esterne, altezza:	110 mm
Peso netto:	5 kg